

ذاتی رقم کی سہولت - ڈسمبر 2023

بھارتیہ ایسوسی ایشن کی ذاتی رقم کی سہولت کی تفصیلات

ذاتی رقم کی سہولت کے تحت بھارتیہ ایسوسی ایشن نے 2008 سے 30 دسمبر تک 5 لاکھ روپے کی رقم کی سہولت فراہم کی ہے۔ اس رقم کی سہولت کے تحت 27,056 افراد کو رقم کی سہولت فراہم کی گئی ہے۔ اس رقم کی سہولت کے تحت 71,731 افراد کو رقم کی سہولت فراہم کی گئی ہے۔ اس رقم کی سہولت کے تحت 29,633 افراد کو رقم کی سہولت فراہم کی گئی ہے۔ اس رقم کی سہولت کے تحت 44,293 افراد کو رقم کی سہولت فراہم کی گئی ہے۔

ذاتی رقم کی سہولت کے تحت بھارتیہ ایسوسی ایشن نے 2008 سے 30 دسمبر تک 208,252 روپے کی رقم کی سہولت فراہم کی ہے۔ اس رقم کی سہولت کے تحت 15.32% افراد کو رقم کی سہولت فراہم کی گئی ہے۔ اس رقم کی سہولت کے تحت 40.63% افراد کو رقم کی سہولت فراہم کی گئی ہے۔ اس رقم کی سہولت کے تحت 16.78% افراد کو رقم کی سہولت فراہم کی گئی ہے۔ اس رقم کی سہولت کے تحت 25.09% افراد کو رقم کی سہولت فراہم کی گئی ہے۔

بھارتیہ ایسوسی ایشن	ذاتی رقم کی سہولت	بھارتیہ ایسوسی ایشن کی ذاتی رقم کی سہولت کی تفصیلات
15.32%	27,056	1. بھارتیہ ایسوسی ایشن
40.63%	71,731	2. بھارتیہ ایسوسی ایشن کی ذاتی رقم کی سہولت
16.78%	29,633	3. بھارتیہ ایسوسی ایشن
25.09%	44,293	4. بھارتیہ ایسوسی ایشن

ذاتی رقم کی سہولت کے تحت بھارتیہ ایسوسی ایشن نے 208,252 روپے کی رقم کی سہولت فراہم کی ہے۔ اس رقم کی سہولت کے تحت 15.32% افراد کو رقم کی سہولت فراہم کی گئی ہے۔ اس رقم کی سہولت کے تحت 40.63% افراد کو رقم کی سہولت فراہم کی گئی ہے۔ اس رقم کی سہولت کے تحت 16.78% افراد کو رقم کی سہولت فراہم کی گئی ہے۔ اس رقم کی سہولت کے تحت 25.09% افراد کو رقم کی سہولت فراہم کی گئی ہے۔

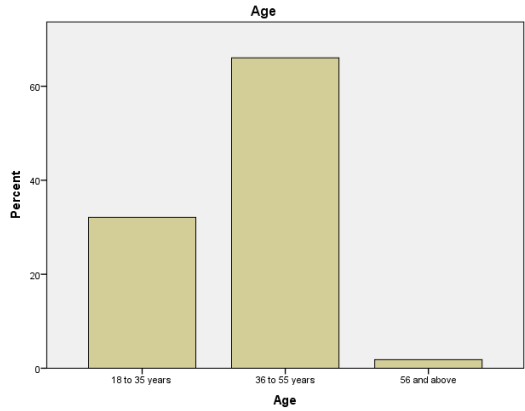






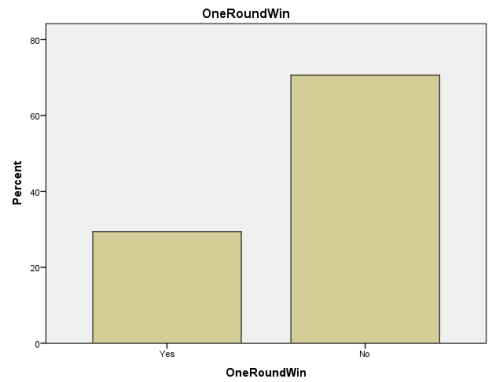
**سۆيۇنمەكچىلەر ئارىسىدا ھەيۋەتلىك ئۆزگىرىشنى كۆزەتكەن دەۋرىنىڭ ئۇزۇنلۇقى**

سۆيۇنمەكچىلەر ئارىسىدا ھەيۋەتلىك ئۆزگىرىشنى كۆزەتكەن دەۋرىنىڭ ئۇزۇنلۇقى 18 - 35 ياش، 36 - 55 ياش، 56 ياشتىن ئېشىپ كەتكەن دەۋرىنىڭ ئۇزۇنلۇقى 66.10% (N=1090) 36 - 55 ياش دەۋرىدە، 32.10% (N=1090) 18 - 35 ياش دەۋرىدە، 1.8% (N=1090) 56 ياشتىن ئېشىپ كەتكەن دەۋرىدە كۆزەتكەن دەۋرىنىڭ ئۇزۇنلۇقىنى كۆرسىتىدۇ. ھەيۋەتلىك ئۆزگىرىشنى كۆزەتكەن دەۋرىنىڭ ئۇزۇنلۇقى 36 - 55 ياش دەۋرىدە كۆزەتكەن دەۋرىنىڭ ئۇزۇنلۇقى 66.10% (N=1090) 36 - 55 ياش دەۋرىدە، 32.10% (N=1090) 18 - 35 ياش دەۋرىدە، 1.8% (N=1090) 56 ياشتىن ئېشىپ كەتكەن دەۋرىدە كۆزەتكەن دەۋرىنىڭ ئۇزۇنلۇقىنى كۆرسىتىدۇ.



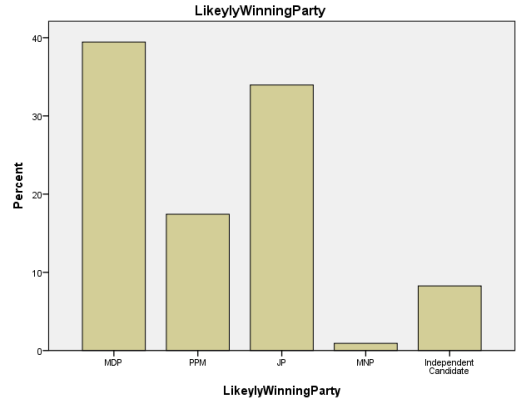
**ھەيۋەتلىك ئۆزگىرىشنى كۆزەتكەن دەۋرىدە ئۆزگىرىشنى كۆزەتكەن دەۋرىنىڭ ئۇزۇنلۇقى**

سۆيۇنمەكچىلەر ئارىسىدا ھەيۋەتلىك ئۆزگىرىشنى كۆزەتكەن دەۋرىنىڭ ئۇزۇنلۇقى 70.60% (N=1090) 2023 يىلى ئۆزگىرىشنى كۆزەتكەن دەۋرىدە، 29.40% (N=1090) 2023 يىلىدىن بۇرۇن كۆزەتكەن دەۋرىدە، 1.0% (N=1090) ھەيۋەتلىك ئۆزگىرىشنى كۆزەتكەن دەۋرىنىڭ ئۇزۇنلۇقىنى كۆرسىتىدۇ. ھەيۋەتلىك ئۆزگىرىشنى كۆزەتكەن دەۋرىنىڭ ئۇزۇنلۇقى 70.60% (N=1090) 2023 يىلى ئۆزگىرىشنى كۆزەتكەن دەۋرىدە، 29.40% (N=1090) 2023 يىلىدىن بۇرۇن كۆزەتكەن دەۋرىدە، 1.0% (N=1090) ھەيۋەتلىك ئۆزگىرىشنى كۆزەتكەن دەۋرىنىڭ ئۇزۇنلۇقىنى كۆرسىتىدۇ.



بهره‌سازي انتخابات 2023 تاثيرات نامشهود آن بر سويي مردم چگونه است؟

در سويي مردم، 39.40% در سويي مردم، 33.90% در سويي مردم، 17.40% در سويي مردم، 0.90% در سويي مردم، 8.30% در سويي مردم، 7.30% در سويي مردم.



بهره‌سازي انتخابات 2023 تاثيرات نامشهود آن بر سويي مردم چگونه است؟



بهره‌سازي انتخابات 2023 تاثيرات نامشهود آن بر سويي مردم، 24.80% در سويي مردم، 18.30% در سويي مردم، 7.30% در سويي مردم، 50% در سويي مردم.

تاثيرات نامشهود انتخابات 2023 بر سويي مردم چگونه است؟

بهره‌سازي

	بهره‌سازي انتخابات 2023	تاثيرات نامشهود انتخابات 2023
بهره‌سازي انتخابات 2023	Pearson Correlation	.290**
	Sig. (2-tailed)	.000
	N	1090
تاثيرات نامشهود انتخابات 2023	Pearson Correlation	.290**
	Sig. (2-tailed)	.000
	N	1090

\*\* . Correlation is significant at the 0.01 level (2-tailed).

לאחר שחשבו את הממוצע של המספרים הנ"ל, קיבלנו את הממוצע של המספרים הנ"ל,  $0.290$  א.ו. בהתאם לטבלה  
המסוימת של הממוצע של המספרים הנ"ל, קיבלנו את הממוצע של המספרים הנ"ל.

השאלה היא האם יש הבדל משמעותי בין הממוצע של המספרים הנ"ל לבין הממוצע של המספרים הנ"ל.  
השאלה היא האם יש הבדל משמעותי בין הממוצע של המספרים הנ"ל לבין הממוצע של המספרים הנ"ל.  
השאלה היא האם יש הבדל משמעותי בין הממוצע של המספרים הנ"ל לבין הממוצע של המספרים הנ"ל.  
השאלה היא האם יש הבדל משמעותי בין הממוצע של המספרים הנ"ל לבין הממוצע של המספרים הנ"ל.

\*\*\*